

Steelcase®



17-0084083

Share It Collection
Share It Workstations und Share It Collaborative Elements
Stauraum

Besuchen Sie uns auf steelcase.de

 facebook.com/Steelcase.Deutschland  twitter.com/Steelcase_DE  youtube.com/SteelcaseTV

Konzept und Design / Steelcase
17-E0005808 12/17 © 2017 Steelcase Inc. Sämtliche Rechte vorbehalten. Sämtliche Spezifikationen können ohne Ankündigung geändert werden.
Gedruckt auf mindestens 60% Recyclingpapier. Cert no. BV-COC-858659. Gedruckt in Frankreich durch OTT Imprimeurs – Wasselonne.

Steelcase



Wie mit der richtigen Arbeitsumgebung aus Kollegen Nachbarn werden

Die Arbeit hat sich im Laufe des vergangenen Jahrzehnts erheblich gewandelt, die meisten Arbeitsumgebungen jedoch nicht. Ein ausgewogenes Verhältnis zwischen offenen und geschlossenen Bereichen, das es Mitarbeitern ermöglicht, die passendste Arbeitsumgebung für ihre Anforderungen zu wählen bzw. Arbeitsumgebungen entsprechend ihren Bedürfnissen zu gestalten, unterstützt

das für die Mitarbeiterzufriedenheit und Engagement so wichtige emotionale, kognitive und körperliche Wohlbefinden. Mit Share It Collection entsteht am Arbeitsplatz eine nachbarschaftliche Atmosphäre und es werden Orte geschaffen, an denen es einzelnen Mitarbeitern und Teams leicht fällt, sich zu konzentrieren, Informationen auszutauschen und Kontakte zu Kollegen zu pflegen.

88%

Prozentsatz der hoch engagierten Mitarbeiter, die je nach Aufgabe die Kontrolle darüber haben, wo und wie sie im Büro arbeiten.

Steelcase Global Report 2016

Share It Workstations

Im Zentrum befinden sich die Share It Workstation Elements, die ganz nach den Bedürfnissen der Nutzer gestaltet wurden. Die Workstation ist mit einem Schreibtisch in starrer, manuell höhenstellbarer oder einer elektromotorisch höhenverstellbaren Ausführung erhältlich und bietet zudem eine angenehme Beleuchtung, Privatsphäre für konzentriertes Arbeiten, Stauraum für persönliche Gegenstände und Bereiche zum Austausch mit Kollegen.



HALTUNGSWECHSEL

Integrierte höhenverstellbare Schreibtische ermöglichen einen nahtlosen Übergang zwischen dem Arbeiten im Sitzen und im Stehen – an ein und demselben Arbeitsplatz.



PERSÖNLICHER STAURAUM

Durch die Stauraumelemente neben der Arbeitsfläche – mit Schubladen und Schränken – ist alles stets griffbereit. Mobile Geräte und persönliche Gegenstände können eingeschlossen werden. In den Regalen ist Platz für Arbeitsmaterialien oder dekorative Elemente.



ZUSAMMENARBEIT

Sitzgelegenheiten und eine beschreibbare Fläche neben dem Arbeitsplatz schaffen einen Ort, an dem spontanes Brainstorming möglich ist, ohne unbeteiligte Kollegen zu stören.



Share It Collaborative Elements

In jeder Team-Umgebung braucht es einen Ort, an dem man sich treffen und gemeinsam kreativ sein kann. Die Collaborative Elements von Share It unterstützen Teams in Großraumbüros, indem sie privatere Konfigurationen mit einer akustischen Abschirmung schaffen, in denen sowohl analoge als auch digitale Inhalte geteilt werden können.

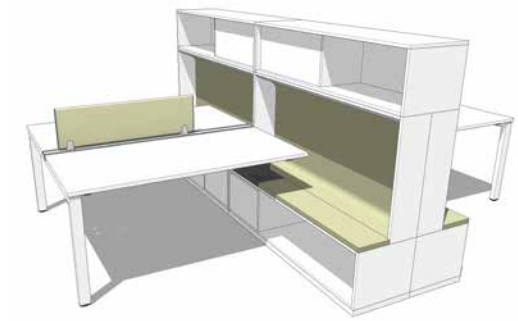
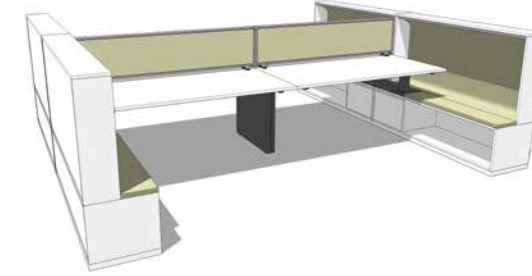
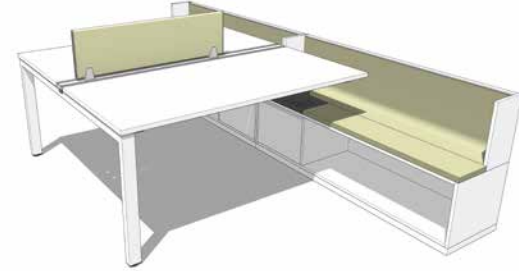
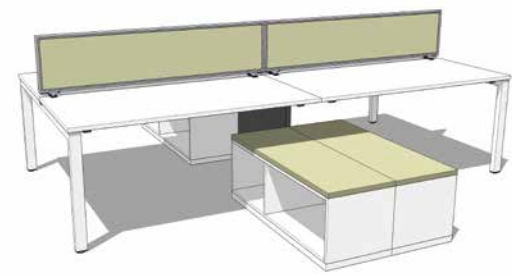
Die Konfiguration ist in Sitz- oder Stehhöhe verfügbar, mit einem integrierten Besprechungstisch und Lounge-Möbeln auf der Rückseite. Die Collaborative Elements geben den Nutzern Auswahl und Kontrolle darüber, wo und wie sie arbeiten möchten.

Konfigurationsideen

Alles, was eine gute Team-Umgebung benötigt.

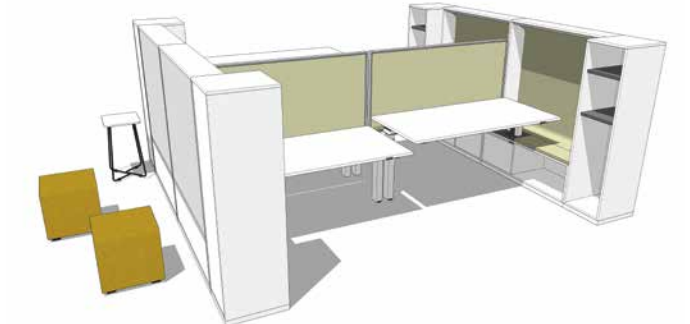
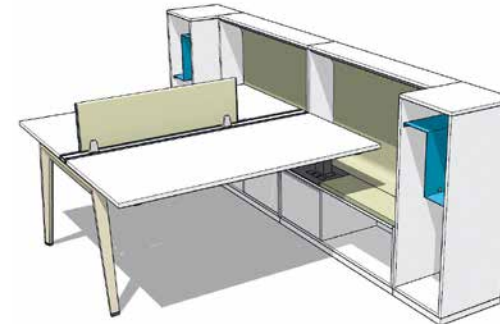
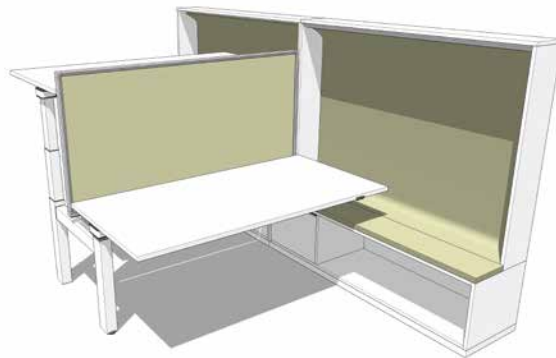
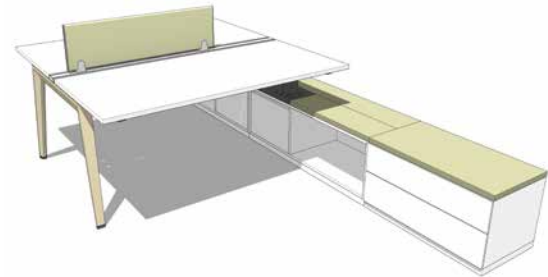
Die umfassende Produktlinie der Share It Collection bietet zahlreiche Konfigurationsmöglichkeiten. Die folgenden Beispiele zeigen einige davon.

WORKSTATION ELEMENTS

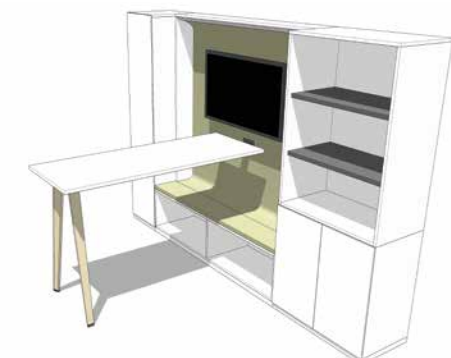
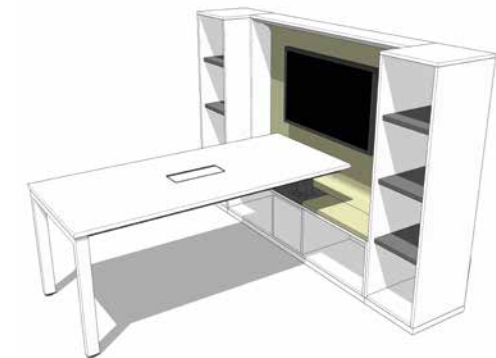


← OFFENE ARBEITSUMGEBUNG

PRIVATE ARBEITSUMGEBUNG →

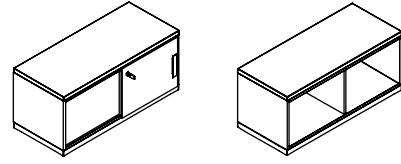


COLLABORATIVE ELEMENTS



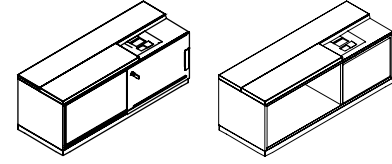
SYSTEMÜBERSICHT

FREISTEHENDER SEITLICHER STAU RAUM MIT SITZKISSEN



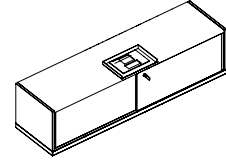
Höhe: H415mm
Breite: B800, B1000mm
Tiefe: T434mm

STAU RAUM FÜR TISCHINTEGRATION



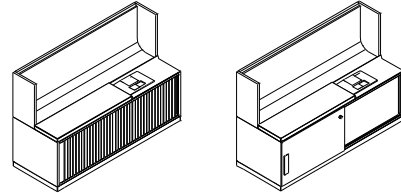
Höhe: H415mm
Breite: B1200, B1400, B1600mm
Tiefe: T434mm

COLLABORATIVE STAU RAUM FÜR TISCHINTEGRATION



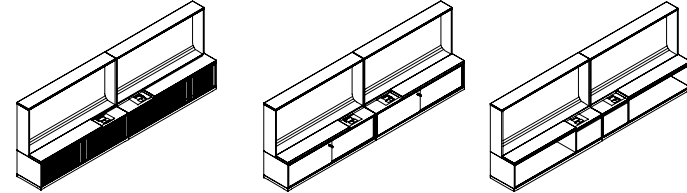
Höhe: H415mm
Breite: B1400, B1600mm
Tiefe: T434mm

STAU RAUM MIT 1 OH KABINETT



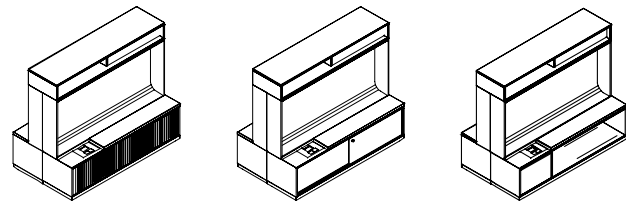
Höhe: H375mm
Breite: B1200, B1400, B1600mm
Kabinett Tiefe: T209mm | Gesamt-Tiefe: T434mm

STAU RAUM MIT KABINETT



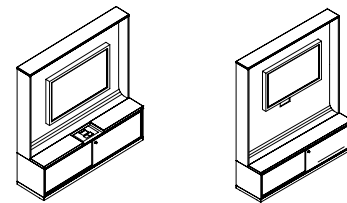
Kabinett Höhe: H750, H900, H1125mm | Gesamt-Höhe: H1165, H1340, H1540mm
Breite: B1200, B1400, B1600mm
Kabinett Tiefe: T209mm | Gesamt-Tiefe: T434mm

STAU RAUM ÜBER TISCH



Kabinett Höhe: H1125, H1500mm | Gesamt-Höhe: H1540, H1915mm
Breite: B1200, B1400, B1600mm
Tiefe: T418mm

COLLABORATIVE KABINETT



Kabinett Höhe: H1125, H1500mm | Gesamt-Höhe: H1540, H1915mm
Breite: B1400, B1600mm
Kabinett Tiefe: T209mm | Gesamt-Tiefe: T434mm

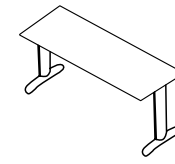
STUMMER DIENER



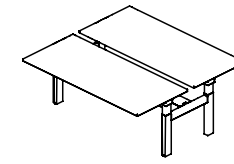
Höhe: H790, H1165, H1365, H1540, H1915mm
Breite: B400mm
Tiefe: T434mm

KOMPATIBLE TISCHE, BENCHES UND KONFERENZTISCHE

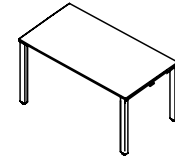
WORKSTATIONS



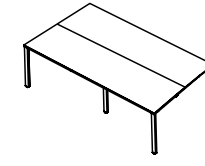
Ology Tisch



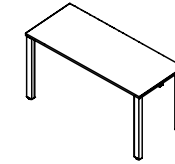
Ology Bench



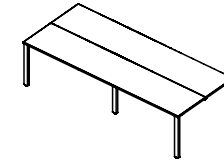
FrameOne Tisch




FrameOne Bench




FrameFour Tisch



FrameFour Bench

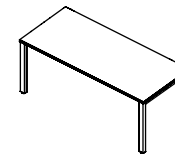


B-Free Tisch




B-Free Tisch
Blockstellung

COLLABORATIVE ELEMENTS



FrameFour rechteckiger
Konferenztisch



B-Free Stehtisch

NACHHALTIGKEIT

Im Mittelpunkt unserer Nachhaltigkeitsziele steht immer der Mensch. Steelcase geht es darum, jene ökologischen, wirtschaftlichen und gesellschaftlichen Rahmenbedingungen mitzugestalten oder zu verbessern, die es den Menschen ermöglichen, ihr gesamtes Potenzial zu nutzen.

Forschungen und die Suche nach neuen Erkenntnissen bestimmen unseren Weg. Wir wollen nicht nur Güter produzieren, sondern Gutes schaffen; nicht nur für Mehrwert sorgen, sondern unsere eigenen Werte leben; nicht nur unseren Fußabdruck verringern, sondern auch unsere Reichweite vergrößern. Unser Ziel ist ein nachhaltiger Wandel, der das Wohl der heutigen Menschen als auch der kommenden Generationen unterstützt.

Auf diese Weise entstehen innovative Produkte und Lösungen. Bei der Entwicklung unserer Produkte berücksichtigen wir alle Lebenszyklusphasen – von der Materialgewinnung über die Produktion, den Transport und die Nutzung bis hin zur Entsorgung. Zahlreiche Zertifikate und freiwillige Produktdeklarationen bestätigen den Erfolg unserer Bemühungen.

Unsere Nachhaltigkeitsversprechen, -aktivitäten und -ergebnisse werden jährlich im Steelcase Corporate Sustainability Report veröffentlicht.